


TAREAS Prefirst B
PRIMARIA Sede Chapultepec

Titular: Ana María Bernal

Miss Olivia Salazar.

Monday September 29, 2013 – Lunes 29 de septiembre del 2013			
Materia	Descripción	Referencias	
ESPAÑOL	Recorta y pega en tu libre los dibujos; y escribe su nombre utiliza los cuadros y espacios.	Anexo1 libreta azul	15 min.
MATEMÁTICAS	Contestar la Pág. 37	Libro de Matemáticas Fundamental	15 min.
INGLÉS	Create your own Mr. Potato Head. Follow instructions.	Annex 2 Paste in red notebook	15 min.

Tuesday September 30, 2013 – Martes 30 de septiembre del 2013			
Materia	Descripción	Referencias	
ESPAÑOL	Recorta, pega y ordena las palabras en tu libreta.	Anexo 3 libreta azul	15 min.
MATEMÁTICAS	Contestar la Pág. 31	Libro de Matemáticas Fundamental	15 min.
INGLES	Copy the sentences and draw. <u>Ex. One</u> sweater  one bike, two friends, three hands, four caps, five arms.	Red notebook	10 min.

Wednesday October 1, 2013 – Miércoles 1 de octubre del 2013			
Materia	Descripción	Referencias	
ESPAÑOL	Ordena las siguientes frases escribiéndolas en tu libreta.	Anexo 4 libreta azul	15 min.
MATEMÁTICAS	Buscar 5 objetos de casa que rueden. Dibujarlos y escribir su nombre en la libreta.	Libreta amarilla	15 min.
INGLÉS	For tomorrow`s activity bring 1 clay. (Any color). Copy the sentences and draw: six balloons, seven pants, eight eyes, nine sandals.	Red notebook	15 min.

Thursday October 2, 2013 – jueves 2 de octubre del 2013


Materia	Descripción	Referencias	
ESPAÑOL	Busca la sílaba que falta y completa.	Anexo 5 libreta azul.	15 min.
MATEMÁTICAS	Pegar y contestar actividad impresa.	Libreta	15 min.
INGLÉS	Be Fluent Unit 2. Lesson 1 p.106 track 16	UNO Book.	20 min.

Friday October 3, 2013 – Viernes 3 de octubre del 2013

Materia	Descripción	Referencias	
ESPAÑOL	Imprimir y contesta el módulo	Anexo 6	15 min.
MATEMÁTICAS	Imprimir y contestar el módulo	Anexo 7	15 min.
INGLÉS	Imprimir y contestar el modulo	Anexo 8	15 min.
FRANCÉS	Imprimir y contestar el modulo	Anexo 9	15 min.

Anexo 1

Recorta y pega en tu libre los dibujos; y escribe su nombre utiliza los cuadros y espacios.



ANNEX 2

1. Cut and paste.

2. Color:

eyes: green

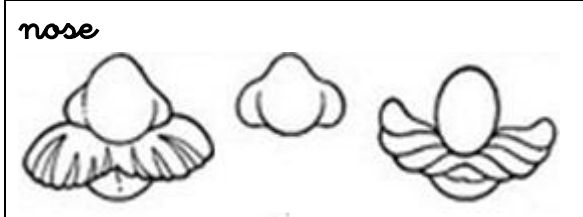

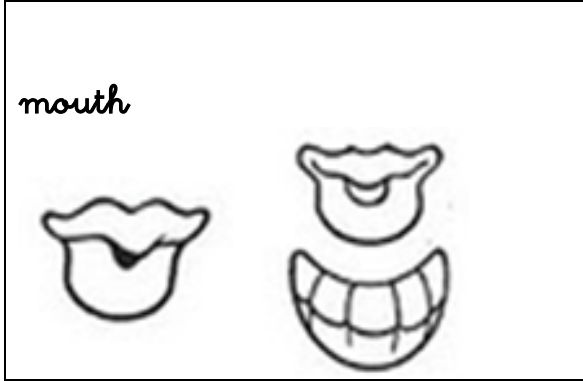
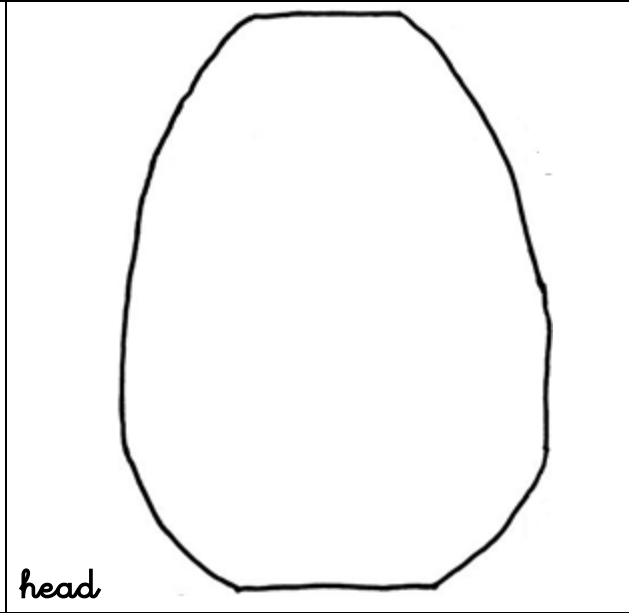
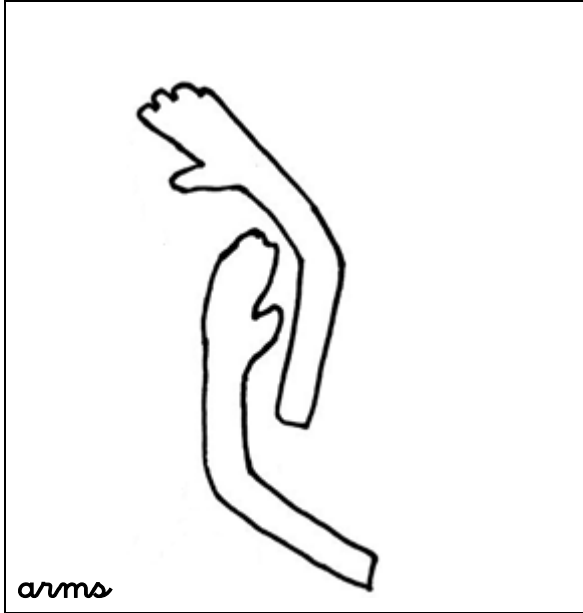
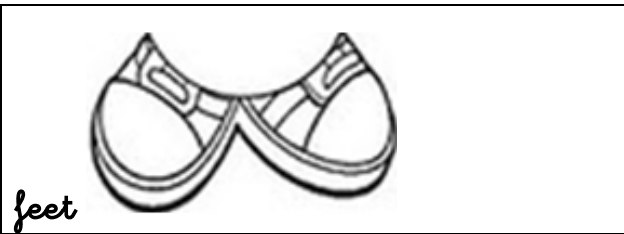
mouth: red

arms: yellow

nose: pink


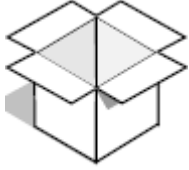


ears: pink

feet: orange



ANEXO 3

Recorta, pega y ordena las palabras en tu libreta.

 <p>ja ran na</p>	 <p>ja ca</p>	 <p>ne co jo</p>	 <p>pe es jo</p>
--	--	--	---









ANEXO 4

Ordena las siguientes frases escribiéndolas en tu libreta. Encierra las palabras que tengan letra "b"

pequeño.	es	El	barco
Autobús	del	colegio.	El
son	de	mi	Los botones falda.
bailarina.	soy	Yo	

ANEXO 5

Busca la sílaba que falta y completa.

 <p>_____ so</p>	 <p>à _____ la</p>	 <p>fue _____</p>	 <p>ma _____</p>
 <p>_____ tas</p>	 <p>_____ ma</p>	 <p>_____ to</p>	 <p>a _____ cate</p>

ANEXO 7


Nombre: _____ Fecha: _____


Maestra: _____

1. Escribe cuanto hay.








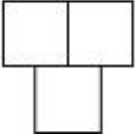
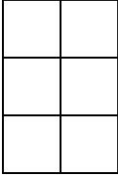
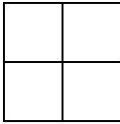
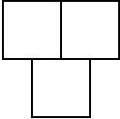
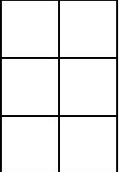
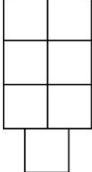
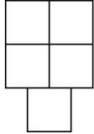


2. Colorea de acuerdo a la información anterior. Observa el ejemplo del pollito

Pollito	Pece	Gusano	Mariposa

3. ¿De qué animal hay más? _____

4. Tacha dónde hay menos Q-bits.

ANEXO 8

Name: _____

Date: _____

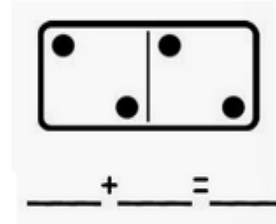
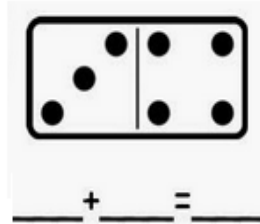
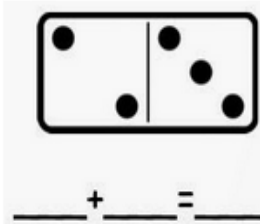
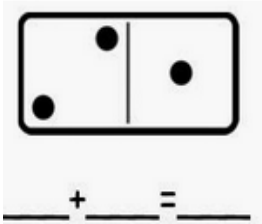
1. Color:

- Green the number two
- Yellow the number four
- Orange the number six




- Red the number seven
- Blue the number nine

1 2 3 4 5 6 7 8 9 10

1. Count and answer.



2. Solve the problem.



There are _____ dogs.

Someone adds _____.

Now there are _____.

$$\square + \square = \square$$

ANNEXE 9

NOM: _____ Degré: _____

Maîtresse: _____ Date: Vendredi 3 octobre 2014

Les nombres

- *Instructions:* Colorie et répète les nombres 3 fois




Cinq



Six



Sept



Huit
