

**TAREAS PF  
PRIMARIA Sede Primavera**

**Titular:** María Manjarrez, Laura Avalos

<b>Monday April 7, 2014 – Lunes 7 de abril del 2014</b>			
<b>Materia</b>	<b>Descripción</b>	<b>Referencias</b>	
ESPAÑOL	Lectura en voz alta. Escribir un poema dedicado a mamá.	Libro de lecturas. Libreta de español.	10 min.
MATEMÁTICAS	Cambia unidades por decenas.	Copia.	10 min.
INGLES	Color, complete and write two times the word.	Annex 1. Paste in red notebook.	15 min.

<b>Tuesday April 8, 2014 – Martes 8 de abril del 2014</b>			
<b>Materia</b>	<b>Descripción</b>	<b>Referencias</b>	
ESPAÑOL	Lectura en voz alta. Escribir oraciones cambiando el dibujo por la palabra. Mandar el poema por correo.	Libro de lecturas. Anexo 2.	15 min.
MATEMÁTICAS	Realiza un dibujo con círculo, cuadrado, triángulo, rectángulo, rombo y ovalo.	Libreta amarilla.	15 min.
INGLES	Color, complete and write two times the word.	Annex 3. Paste in red notebook.	15 min.

<b>Wednesday April 9, 2014 – Miércoles 9 de abril del 2014</b>			
<b>Materia</b>	<b>Descripción</b>	<b>Referencias</b>	
ESPAÑOL	Lectura en voz alta. Completa el texto con las palabras del recuadro.	Libro de lecturas. Anexo 4.	15 min.
MATEMÁTICAS	Sumas y restas.	Copia	15 min.
INGLÉS	Complete the chart and circle with colors.	Annex 5. Paste in red notebook	20 min.

<b>Thursday April 10, 2014 – Jueves 10 de abril del 2014</b>			
<b>Materia</b>	<b>Descripción</b>	<b>Referencias</b>	
ESPAÑOL	Lectura en voz alta. Copiar el texto.	Libro de lecturas. Anexo 6.	15 min.
MATEMÁTICAS	Realiza un dibujo con líneas rectas y coloréalo.	Libreta amarilla.	15 min.
INGLÉS	Find the secret message.	Annex 7. Paste in red notebook.	20 min.











Friday April 11, 2014 – Viernes 11 de abril del 2014

Materia	Descripción	Referencias	
ESPAÑOL	Cuadernillo para vacaciones. Engargolar y contestar	Impreso	
MATEMATICAS	Cuadernillo para vacaciones. Engargolar y contestar	Impreso	

ANNEX 1

1. Color the pictures. 2. Complete the missing letters. 3. Write two times the word.

	d _ es _		
	_ c _ r _		
	s _ ir _		
	_ a _ k _ t		
	_ w _ at _ r		
	_ o _ t		
	_ h _ rt _		
	_ lo _ s _		

ANEXO 2

Copia las frases en tu libreta, sustituye los dibujos por palabras.










Mamá compró una  nueva.

Sólo compro los   que necesito.

Hago mi  cuando voy de 

ANNEX 3

1. Color the pictures.
2. Complete the missing letters.
3. Write two times the word.

	__ _ n _ _		
	__ _ o _ _		
	__ at _ i _ g s _ it		
	__ o _ k _		
	b _ _ t _		
	__ a _ d _ l _		
	__ h _ rt		
	__ ne _ k _ r _		
	m _ t _ e _ s		

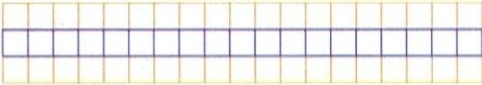
ANEXO 4

Completa el texto con las palabras del recuadro.

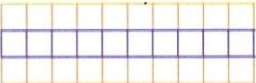
Tarta    amigas    chocolate    cumpleaños    preparado

Hoy celebro mi fiesta de 

He invitado a mis  del

colegio. Mamá ha  una

gran merienda y una riquísima

 de 

ANNEX 5

1. Write the missing numbers.



1			4		6	7	8		10
	12	13		15		17		19	20
21		23	24		26		28		
31	32		34			37		39	40
		43			46		48		50
	52		54		56			59	60
61		63		65		67			70
	72		74		76		78	79	
81		83		85		87		89	90
91	92		94			97	98		100

2. Circle with:

**GREEN** - The number before 89

**BLUE** - The number before 37

**PINK** - The number after 45

**BROWN** - The number after 90

**PURPLE** - The number after 15

**ORANGE** - Numbers with 3 tens

**YELLOW** - numbers with 7 tens

**RED** - Numbers with 2 units

**BLACK** - numbers with 9 units

ANEXO 6

En tu libreta copia el siguiente texto, hazlo con calidad.

Compro, compro, compro.  
 Tú no compras nada.  
 compro tres juguetes,  
 para mis hermanas.  
 Uno para Merche,  
 otro para Ana,  
 otro para mí  
 y otro para Juana.

ANNEX 7

1. Write the numbers from the **biggest** to the **smallest** and find the secret message.

69	90	77	89	3	45	54	17	50	43	76	60	31	88
V	I	O	L	E	Y	M	S	E	N	R	I	D	F

I													
---	--	--	--	--	--	--	--	--	--	--	--	--	--

2. Write the numbers from the **smallest** to the **biggest** and find the secret message.

11	24	23	30	1	3	2	21	29	12	56	66	46
L	K	I	E	I	Y	M	A	M	F	L	Y	I

I												
---	--	--	--	--	--	--	--	--	--	--	--	--