

**TAREAS Prefirst
PRIMARIA Sede Primavera**

Titular: Miss Elim & Miss Carla

Lunes 30 de enero			
Materia	Descripción	Referencias	
Español	Realiza los ejercicios que vienen en tu libro de lengua p. 93 -leer 15 min	Libro de lengua	
Matemáticas	--Forrar con papel contact los billetes rojos y azules que llevan recortados en su carpeta	Para traer el día miércoles	
Inglés	English Book – ORANGE SECTION: “Be a Writer” - P. 40	English Book	

Martes 31 de enero			
Materia	Descripción	Referencias	
Español	-Lee la lectura “La comida” y contesta lo que se te pide	Anexo 1	
Matemáticas	-Señala los caminos para llegar al lugar indicado.(10 min)	Hoja en carpeta	
Inglés	English Book – BLUE SECTION: “Be a Speaker” - P. 94	English Book	

Miércoles 1 de febrero			
Materia	Descripción	Referencias	
Español	- Ejercicio Libro la aventura de escribir p. 64 escribe las palabras del punto 14 en tu libreta	Libro la aventura de escribir Libreta verde	
Matemáticas	-Sigue las flechas y dibuja el conjunto correspondiente.(15 min)	Libro Qbits p. 44	
Inglés	Worksheet A – Write and draw 5 vocabulary words. (snake, rabbit, bear, spider, frog, dog, bird, turtle, fish)	Worksheet A	

Jueves 2 de febrero			
Materia	Descripción	Referencias	
Español	-Estudiar palabras de vocabulario (integrado en carpeta) -libro la aventura de escribir p. 67	La aventura de escribir p. 67	
Matemáticas	-Resuelve las operaciones con tu recta numérica	Hoja en carpeta	
Inglès	Be Fluent: P. 112, Track 19.	- English Book - CD	




Viernes 3 de febrero			
Materia	Descripción	Referencias	
Español	-Módulo de repaso 21	Anexo 2	
Matemáticas	-Módulo de repaso 21	Anexo3	
Inglès	- Practice your part of the song “The Butterfly Song” for the parent’s presentation.	Song part	



Worksheet A

Pre-First

Name: _____

Write and draw 5 vocabulary words.-

		
_____	_____	_____
-----	-----	-----
_____	_____	_____

	
_____	_____
-----	-----
_____	_____

Pre- first
Anexo 1
Español

Nombre: _____

Fecha: _____

1) Lee el siguiente texto

LA COMIDA

Mamá está haciendo un rico pan; es que hoy llega temprano papá. Vamos pronto, hermanita, a poner la mesa. Tú trae los platos; yo los cubiertos; aquí, los vasos sobre el mantel.

¡Que rico aroma, mamá! ¡Ya esté ese pan! ¡Que bien huele! Y ... ¡aquí está papá!

Trae sorpresas para todos y un ramo de flores para mamá. ¡ Que lindo ramo!

Adornará nuestra mesa para comer.

Adivinen niños, que sorpresas les trajo papá.

2) Escribe lo que hizo cada personaje:

La hermanita trajo: _____

El hermanito trajo: _____

Papá trajo: _____

Mamá hizo: _____

3) ¿Te gustó la lectura? _____

¿Por qué? _____

Firma Mamá

Firma Papá

Pre- first
Anexo 2
Modulo 21
Español

Nombre: _____

Fecha: _____

1) Lee el siguiente texto

CORDERITOS

Los corderitos saltan

Los corderitos saltan alegres en la pradera,
y el pastorcito los cuida.

Si se van lejos, los corretea, temeroso siempre de
perder alguno. Ha salido temprano de su casa, para
que sus corderos puedan comer hierba verde.

Cuando termine la primavera, el papá del pastorcito
los trasquilará y la lana se convertirá en estambre.

Su mamá hará con ella ropa para la familia.

¡Bee... bee!, dirán los corderitos al sentirse tan
frescos.

2) Pregunta a tus papás que significa **trasquilar** y
apuntalo en las siguientes líneas:

3) ¿Cómo están los corderitos? _____

4) ¿Para qué salió temprano el pastorcito? _____

5) ¿Qué hará el papa del pastorcito?

6) ¿Qué hará la mamá con el estambre?

Escribe el plural o singular de las siguientes palabras

SINGULAR	PLURAL
manzana	
	zapatos
guitarra	
frambuesa	
	frutas

8) Completa las oraciones con las palabras del recuadro

mugén	relincha	aúllan	ladran
maúllan	rebuzna	graznan	

Los lobos _____ Los gatos _____

Los gansos _____ Los vacas _____

Los perros _____ El caballo _____

El burro _____

Anexo 3
MATEMATICAS

1. Resuelve las siguientes sumas

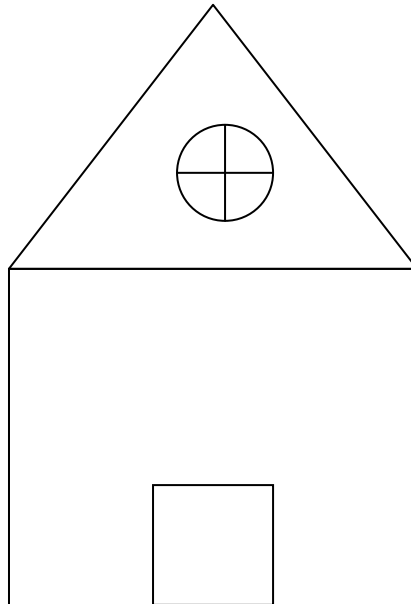
$4 + 6 = \underline{\quad\quad}$

$6 + 7 = \underline{\quad\quad}$

$9 + 5 = \underline{\quad\quad}$

$10 + 1 = \underline{\quad\quad}$

2. Dibuja lo que se te pida, al final lo coloreas todo.



Dos mariposas a la izquierda.

Un perro a la derecha.

Dos nubes arriba.

Césped en la parte de abajo.

3. Completa la siguiente serie.

20, 21, 22, , , ,
 , , , , 30.