


TAREAS PREFIRST
PRIMARIA Sede Chapultepec

Titular: Olivia Salazar

Lunes 26 de Septiembre del 2016 – Monday September, 26, 2016					
Materia	Descripción				Referencias
Español	Imprimir, contestar y pegar anexo 1 .				Libreta azul
Matemáticas	Contestar página 31				Libro de Q-bits
Inglés	Do a bingo card.				EXAMPLE 
	1. Print out anexo 2 . 2. From the word bank, choose 6 words, draw and color them.				
	eraser	glue stick	pencil	pencil case	
	crayons	Colors	backpack	agenda	
	scissors	sharpener	book	notebook	

Martes 27 de Septiembre del 2016 – Tuesday September, 27, 2016		
Materia	Descripción	Referencias
Español	Contestar página 42.	Libro la aventura de escribir
Matemáticas	Imprimir, contestar y pegar anexo 3 .	Libreta amarilla
Inglés	Log in to Sistema Uno http://mx.unoi.com/ – Mis clases – Blioteca de la clase – Tuesday September 27, 2016.	Folder

Miércoles 28 de Septiembre del 2016 – Wednesday September, 28, 2016		
Materia	Descripción	Referencias
Español	Contestar página 43.	Libro la aventura de escribir
Matemáticas	Contestar página 22.	Libro de Q-bits
Inglés	Copy and draw: <i>angry dog, my ankle, red barn, blue cloud.</i>	Red notebook
Francés	T5 : Annexe écris les phrases « Félix est un garçon, Lila est une fille » Coller l'annexe au cahier de français. T5: Anexo, escribe las frases "Félix es un niño, Lila es una niña". Pegar el anexo en el cuaderno de francés.	http://mx.unoi.com/ Biblioteca



Jueves 29 de Septiembre del 2016 – Thursday September, 29, 2016		
Materia	Descripción	Referencias
Español	Imprimir, contestar y pegar anexo 4.	Libreta azul
Matemáticas	Imprimir, contestar y pegar anexo 5.	Libreta amarilla
Inglés	Be fluent. Unit 1, Lesson 4, p.115, track 31.	UNO book


Viernes 30 de Septiembre del 2016 – Friday September, 30, 2016		
Materia	Descripción	Referencias
Español	Módulo 1.	Folder
Matemáticas	Módulo 2.	Folder
Inglés	Copy and draw: <i>The crab, yellow corn, brown beans.</i>	Red notebook

ANEXO 1

1. Recorta las palabras, pega en la libreta según suena "R suave" o "fuerte".

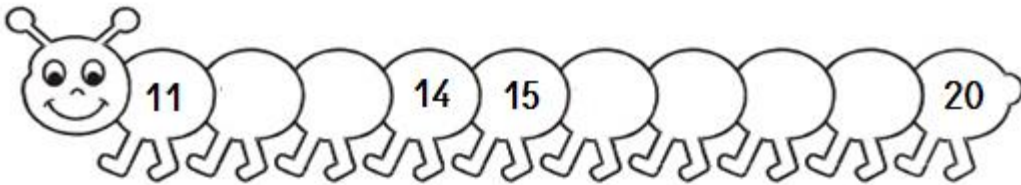

sirena	burro	escalera	robot	rosa
carro	caracol	sonajero	taburete	rima
rama	gorila	ratón	regalo	corona
rulo	risa	farola	escalera	río

ANNEX 2



ANEXO 3

1. Completa la serie numérica del 1 al 20.



ANEXO 4

1. Completa las palabras con las siguientes sílabas.

fi	fu	fa	fe
ja	ju	je	ju
ve	vi	vu	vo
ña	ño	ñu	ñe
ho	hi	hu	he

1. - ____ la ____ milia ____ ente ____ a



2. ____ lar ____ gar ____ ringa ____ go






3. ____ nta ____ ije ____ elo ____ lar

4. le ____ pu ____ pa ____ elo mu ____ ca

5. ____ ja ____ jo ____ mo ____ lado

ANEXO 5

1. Representa el número que se te pide utilizando  para las decenas y  para las unidades. Fíjate en el ejemplo.

13	
15	
18	
12	
19	



MÓDULO 1

Nombre: _____

Fecha: _____

Frase: No cedas Fácilmente antes los deseos de tu capricho.

1. Lee las siguientes frases y escribe las consonantes que faltan en cada palabra. *f, j, v, ñ, h.*

1.-La ___iesta de ___elipe.

2.-La ___ierba está ___úmeda.

En la caba__a hay mucha le__a.

4.-___ioleta fue de ___iaje con sus papás.

5.-Las rosas son ro__as.

6.-Mi ___amilia está ___eliz.

7.-La ___aula es de ___osé.

8.-___íctor ___ino de ___isita desde ___eracruz.

9.-Do__a María hizo una bonita pi__ata.

10.___ilda cose con ___ilos de colores.

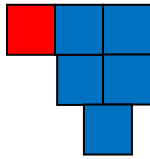
MÓDULO 2

Nombre: _____

Fecha _____

Frase: "No cedas Fácilmente antes los deseos de tu capricho"

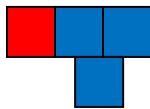
1. Repasa los números punteados y une con una línea los que son iguales.



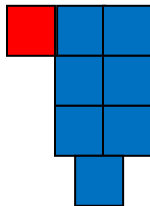
13



17



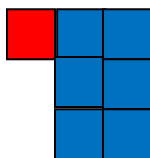
20



15



16



10