

**TAREAS PF B
PRIMARIA Sede Chapultepec**

Titular: Olivia Salazar y Ana María Bernal

Monday April 7, 2014 – Lunes 7 de abril del 2014			
Materia	Descripción	Referencias	
ESPAÑOL	Lectura en voz alta.	Libro de lecturas.	10 min
	Escribir un poema dedicado a mamá.	Libreta de español	
MATEMÁTICAS	Cambia unidades por decenas	Copia	10 min
INGLES	Color, complete and write two times the word.	Annex 1 Paste in red notebook.	15 min.

Tuesday April 8, 2014 – Martes 8 de abril del 2014			
Materia	Descripción	Referencias	
ESPAÑOL	Lectura en voz alta.	Libro de lecturas.	15 min.
	Escribir oraciones cambiando el dibujo por la palabra. Mandar el poema por correo.	Anexo 2	
MATEMÁTICAS	Realiza un dibujo con círculo, cuadrado, triángulo, rectángulo, rombo y ovalo.	Libreta	15 min.
INGLES	Color, complete and write two times the word.	Annex 3 Paste in red notebook.	15 min.

Wednesday April 9, 2014 – Miércoles 9 de abril del 2014			
Materia	Descripción	Referencias	
ESPAÑOL	Lectura en voz alta.	Libro de lecturas.	15 min.
	Completa el texto con las palabras del recuadro	Anexo 4	
MATEMÁTICAS	Sumas y restas	Copia	15 min.
INGLÉS	Complete the chart and circle with colors.	Annex 5 Paste in red notebook	20 min.



Thursday April 10, 2014 – Jueves 10 de abril del 2014









Materia	Descripción	Referencias	
ESPAÑOL	Lectura en voz alta. Copiar el texto.	Libro de lecturas. Anexo 6	15 min.
MATEMÁTICAS	Realiza un dibujo con líneas rectas y coloréalo.	Libreta.	15 min.
INGLÉS	Find the secret message.	Annex 7 Paste in red notebook	20 min.

Friday April 11, 2014 – Viernes 11 de abril del 2014

Materia	Descripción	Referencias	
ESPAÑOL	Cuadernillo para vacaciones.	Copia	
MATEMÁTICAS	Cuadernillo para vacaciones.	Copia	

ANNEX 1

1. Color the pictures. 2. Complete the missing letters. 3. Write two times the word.

	d _ es _		
	_ c _ r _		
	s _ ir _		
	_ a _ k _ t		
	_ w _ at _ r		
	_ o _ t		
	_ h _ rt _		
	_ lo _ s _		

ANEXO 2

1. Copia las frases en tu libreta, sustituye los dibujos por palabras.










Mamá compró una  nueva.

Sólo compro los   que necesito.

Hago mi  cuando voy de 

ANNEX 3

1. Color the pictures.
2. Complete the missing letters.
3. Write two times the word.

	__ _ n _ s		
	__ _ o _ s		
	__ at _ i _ g s _ it		
	__ o _ k _		
	b _ _ t _		
	__ a _ d _ l _		
	__ h _ rt		
	__ ne _ k _ r _		
	m _ t _ e _ s		

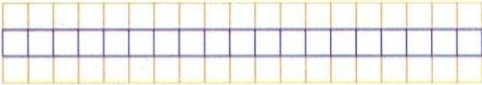
ANEXO 4

1. Completa el texto con las palabras del recuadro.

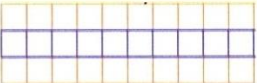

Tarta amigas chocolate cumpleaños preparado

Hoy celebro mi fiesta de 

He invitado a mis  del

colegio. Mamá ha  una

gran merienda y una riquísima

 de 

ANNEX 5

1. Write the missing numbers.



1			4		6	7	8		10
	12	13		15		17		19	20
21		23	24		26		28		
31	32		34			37		39	40
		43			46		48		50
	52		54		56			59	60
61		63		65		67			70
	72		74		76		78	79	
81		83		85		87		89	90
91	92		94			97	98		100

2. Circle with:

GREEN - The number before 89

BLUE - The number before 37

PINK - The number after 45

BROWN - The number after 90

PURPLE - The number after 15

ORANGE - Numbers with 3 tens

YELLOW - numbers with 7 tens

RED - Numbers with 2 units

BLACK - numbers with 9 units

ANEXO 6

1. En tu libreta copia el siguiente texto, hazlo con calidad.

Compró, compró, compró.
 Tú no compras nada.
 compró tres juguetes,
 para mis hermanas.
 Uno para Merche,
 otro para Ana,
 otro para mí
 y otro para Juana.

ANNEX 7

1. Write the numbers from the **biggest** to the **smallest** and find the secret message.

69	90	77	89	3	45	54	17	50	43	76	60	31	88
V	I	O	L	E	Y	M	S	E	N	R	I	D	F

I													
---	--	--	--	--	--	--	--	--	--	--	--	--	--

2. Write the numbers from the **smallest** to the **biggest** and find the secret message.

11	24	23	30	1	3	2	21	29	12	56	66	46
L	K	I	E	I	Y	M	A	M	F	L	Y	I

I												
---	--	--	--	--	--	--	--	--	--	--	--	--