

TAREAS 1º A
PRIMARIA Sede Chapultepec

Titular: Estefanía Barrera
Inglés: Miss Marissa Tirado

Lunes 29 de septiembre			
Materia	Descripción	Referencias	
ESPAÑOL	Lee "María fue al mercado" de tu libro de lecturas de SEP págs. 22 a la 37, y en tu libro español SEP contestar pág. 18 y 19.	Libro de lecturas y libro del alumno SEP	15 min
MATEMÁTICAS	Imprime y contesta: anexo 1 "Relaciona colecciones"	Anexo 1	15 min
INGLES	To answer annex 2.	Annex 2	30 min
RELIGIÓN	De la lección 4 de tu libro de texto , realiza la 1era actividad en donde te piden que dibujes a 2 niños haciendo la tarea y escribir debajo la frase: " Los hijos de Dios debemos servir a los demás".	Libro de religión	20 min

Martes 30 de septiembre			
Materia	Descripción	Referencias	
ESPAÑOL	Contestar "Tareas para la casa" solo la actividad 9 en la pág. 42 de tu libro UNO.	Libro UNO	10 min
MATEMÁTICAS	Imprime y contesta anexo 3: "las figuras"	Anexo 3	15 min
INGLES	Draw a picture to illustrate the feelings: happy, sad, scared, excited, mad.	English notebook	20 min
FRANCÉS	Completa los diálogos, escribe las edades. Anexo 4.	Anexo 4 (entregar Jueves 02)	15 min

Miércoles 01 de octubre			
Materia	Descripción	Referencias	
MATEMÁTICAS	Resuelve las operaciones de tu libreta.	Libreta	15 min
EXPLORACIÓN	Imprimir y contestar anexo 5: "Actividades del día y la noche"	Anexo 5	10 min
FORMACIÓN CÍVICA Y ÉTICA	Imprimir y contestar anexo 6: "Buenas acciones para la salud"	Anexo 6	10 min
INGLES	To answer annex 7.	Annex 7	10 min

Jueves 02 de octubre			
Materia	Descripción	Referencias	
ESPAÑOL	Contesta la copia "Orden alfabético" de tu libreta.	Libreta	15 min
MATEMÁTICAS	Lee la pág. 35 y contestar pág. 36	Libro SEP	15 min
INGLES	Be fluent page 83. (U2 Week 7).	English book	10 min



Viernes 03 de octubre			
Materia	Descripción	Referencias	
ESPAÑOL	Imprimir y contestar: Módulo 1 "Portadas de los libros"	Módulo 1	10 min
MATEMÁTICAS	Imprimir y contestar: Módulo 2 "Colecciones y series"	Módulo 2	15 min
INGLES	Label and color on Page 58.	English book	10 min

Anexo 1
Matemáticas

Nombre: _____


Fecha: _____

Frase: _____


1.- Relaciona las colecciones con su número.




10 diez



14 catorce



16 dieciséis



9 nueve

ANNEX 2

Name: _____

Complete each sentence with the correct word from the box. Then color the pictures.

She They He

1)



_____ are together.

2)



_____ is pretty.

3)



_____ is a prince.

ANEXO 3
Matemáticas 1º



Nombre: _____

Fecha: _____

Frase: _____

Las figuras

1.- Colorea las figuras y ponle sus nombres.



2.- ¿Cuántos lados tiene un triángulo?

3.- ¿Cuál figura tiene cuatro lados?

4.- ¿Qué figura se parece a una pelota?

Anexo 4

Français 1ere


NOM: _____

Date: Lundi 29 septembre 2014.

Phrase : Je parle bien des autres

Thème: Exprimer l'âge.

Instructions: Complete les dialogues.



ANEXO 5
EXPLORACIÓN DE LA NATURALEZA Y LA SOCIEDAD 1º


Nombre: _____

Fecha: _____

Frase: _____

Actividades del día y la noche

Recorta las actividades de la siguiente página y pégalas en los recuadros, considera el horario en que las realizas.





ANEXO 6
FORMACIÓN CÍVICA Y ÉTICA 1º

Nombre: _____

Fecha: _____

Frase: _____

Buenas acciones para la salud

Ya hemos visto que hay hábitos que nos ayudan a tener una vida más saludable, pero además de ellos, hay actividades que nos divierten al mismo tiempo son muy buenas para nuestro cuerpo y mente.

1. ¿Sabes cuales son las actividades que te ayudan a verte y sentirte mejor? Encierran las que te benefician.



ANNEX 7

Name: _____

A) Write the correct name under each number and color.

Three	Nine	Six	Eight	Two	One	Four	Seven	Five
-------	------	-----	-------	-----	-----	------	-------	------

1

2

3

4

5

6

7

8

9

MÓDULO 1
ESPAÑOL 1º

Nombre: _____

Fecha: _____

Frase: _____

Portadas de los libros

1. Escribe cada palabra en su significado

título

editorial

biblioteca

autor

a) En ella puedes encontrar muchos libros para consultar o llevarlos a casa para leer: _____

b) Nombre que se le da a quien escribe libros: _____

c) Es la encargada de hacer los libros: _____

d) Nombre de un libro, lo encuentras en las portadas.

2. Toma de tu casa 3 libros, escribe el título de cada uno y anota el nombre de su autor. (recuerda utilizar mayúsculas cuando sea necesario)

Libro	El título del libro es:	El nombre del autor es:
1		
2		
3		

3. Ordena por orden alfabético los títulos de los libros anteriores:

1. _____

2. _____

3. _____

MÓDULO 2
MATEMÁTICAS 1º









Nombre: _____

Fecha: _____


Frase: _____


Colecciones y series


1.- Dibuja las figuras que se obtienen.

<p>Había</p> <div style="border: 1px solid black; border-radius: 15px; padding: 10px; display: inline-block; margin-bottom: 10px;"> <p>9 </p> </div> <div style="border: 1px solid black; border-radius: 15px; padding: 10px; display: inline-block; margin-bottom: 10px;"> <p>6 </p> </div>	<p>Quito</p> <div style="border: 1px solid black; border-radius: 15px; padding: 10px; display: inline-block; margin-bottom: 10px;"> <p>1 </p> </div> <div style="border: 1px solid black; border-radius: 15px; padding: 10px; display: inline-block; margin-bottom: 10px;"> <p>2 </p> </div>	<p>Tengo</p> <div style="border: 1px solid black; border-radius: 15px; height: 60px; width: 100%;"></div> <div style="border: 1px solid black; border-radius: 15px; height: 60px; width: 100%;"></div>
<p>Tenía</p> <div style="border: 1px solid black; border-radius: 15px; padding: 10px; display: inline-block; margin-bottom: 10px;"> <p>6 </p> </div> <div style="border: 1px solid black; border-radius: 15px; padding: 10px; display: inline-block; margin-bottom: 10px;"> <p>9 </p> </div>	<p>Agrego</p> <div style="border: 1px solid black; border-radius: 15px; padding: 10px; display: inline-block; margin-bottom: 10px;"> <p>2 </p> </div> <div style="border: 1px solid black; border-radius: 15px; padding: 10px; display: inline-block; margin-bottom: 10px;"> <p>1 </p> </div>	<p>Tengo</p> <div style="border: 1px solid black; border-radius: 15px; height: 60px; width: 100%;"></div> <div style="border: 1px solid black; border-radius: 15px; height: 60px; width: 100%;"></div>

2.- Escribe cuanto falta a la primera colección para igualar la segunda colección.

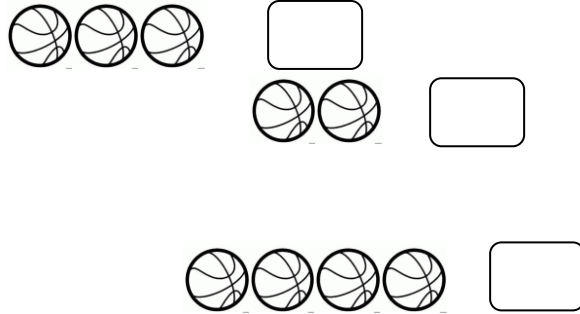








3.- ¿Cuántas pelotas faltan para que cada niño tenga una?
Elige la opción correcta.



4.- Rodea las actividades que puedes realizar en la mañana dentro de la escuela.



5.- ¿Qué número sigue en la serie? Escribe el número que le falta.

20 - 21 - 22 - 23 - 24 - 25 - 26 - 27 - - -

28 - 29 - 30 - - - 33 - - 35 - 36 -

2 - 4 - 6 - - 10 - - 14 - - 18 - -

3 - 6 - 9 - 12 - - - - - -